

zum Nachweis des Brandverhaltens nach DIN 4102-1

Aktenzeichen: FLT 3781122

Auftraggeber: Indetex NV
Rue du Mont Gallois 58
B – 7700 Mouscron
(Belgien)

Auftrag vom 2022-05-02 **Eingegangen am** 2022-05-04

Probenmaterial: Unbeschichtetes Gewebe aus Polyester, zur Verwendung als Vorhang oder zur Dekoration, bezeichnet als "16300NF-16310NF-Tucano-Scudo".
(Einzelheiten siehe Blatt 2)

Eingangsdatum: 2022-05-04

Prüfgegenstand des Auftrages: Prüfung auf Schwerentflammbarkeit (Baustoffklasse B1) nach DIN 4102-1

Ergebnis: Das geprüfte Material erfüllt in freihängender Anordnung oder im Abstand von > 40 mm zu gleichen oder anderen flächigen Baustoffen die Anforderungen an schwerentflammbare Baustoffe (Baustoffklasse B1) nach DIN 4102-1.
(Einzelheiten siehe Blatt 5)

Geltungsdauer bis: 2027-05-31

Probennahme: Das Probenmaterial wurde der Prüfstelle vom Auftraggeber zugesandt.

Hinweis: Falls der o.g. Baustoff (-verbund) nicht als Bauprodukt gem. MBO §2 verwendet wird, ist ein allgemeines bauaufsichtliches Prüfzeugnis nicht erforderlich.

Dieses Prüfzeugnis gilt nicht als alleiniger Nachweis, wenn der geprüfte Baustoff als Bauprodukt im Sinne der Landesbauordnungen verwendet wird (MBO § 17).

Dieses Prüfzeugnis ersetzt nicht einen ggf. notwendigen bauaufsichtlichen Verwendbarkeitsnachweis nach Landesbauordnung. Dieser ist zu führen durch:

- eine allgemeine bauaufsichtliche Zulassung oder durch
- ein allgemeines bauaufsichtliches Prüfzeugnis oder durch
- eine Zustimmung im Einzelfall.

Im bauaufsichtlichen Verfahren kann dieses Prüfzeugnis als Grundlage dienen

- bei geregelten Bauprodukten für die vorgeschriebenen Übereinstimmungsnachweise
- bei nicht geregelten Bauprodukten für die erforderlichen Verwendbarkeitsnachweise.

Dieses Prüfzeugnis besteht aus Blatt 1 bis 5 und 2 Anlagen.

Anerkannte Prüf-, Überwachungs- und Zertifizierungsstelle

Prüfzeugnisse dürfen nur in vollem Wortlaut und ohne Zusätze veröffentlicht werden. Für veränderte Wiedergabe und Auszüge ist vorher die widerrufliche, schriftliche Einwilligung der ausstellenden Prüfstelle einzuholen. Die Prüfergebnisse beziehen sich ausschließlich auf die untersuchten Prüfmateriale.



Prüfstelle für das
Brandverhalten
von Baustoffen
Dipl.-Ing. Uwe Kühnast

Steinstrasse 18
D - 14822 Borkheide
Fon: +49 33845 90901
Fax: +49 33845 90909
Mail: info@firelabs.de

PÜZ-Stelle (LBO): BRA09

PRÜFZEUGNIS



1 Beschreibung des Versuchsmaterials

1.1 Probenmaterial (nach Angaben des Auftraggebers)

Bei dem eingesandten Material handelt es sich um ein unbeschichtetes Gewebe, aus flammhemmend ausgerüstetem Polyestergerüst (bezeichnet als "Polyester FR"). Das Gewebe soll im Inneren von Gebäuden als Vorhangstoff oder zu Dekorationszwecken verwendet werden und wurde mit dem Handelsnamen "16300NF-16310NF-Tucano-Scudo", bezeichnet.

1.2 Beschreibung des angelieferten Materials

Für die Prüfungen wurde der Prüfstelle ein Abschnitt eines unbeschichteten und einseitig bedruckten Gewebes aus Kunststofffasern mit einer Länge von ca. 3 m und einer Gesamtbreite von 1,53 m zur Verfügung gestellt. Das Muster war mit Scudo, der Farbbezeichnung 0314, der Mustergröße sowie der Charge 21/01694L01 gekennzeichnet.

Farbe: Grün, bestehend aus grünen Kett- und schwarzen Schussfäden.

Materialkennwerte: siehe Abschnitt 4.1; Fotos: siehe Anlage 1.

Weitere Angaben lagen der Prüfstelle nicht vor; ein Muster ist hinterlegt.

2 Herstellung der Probekörper

Aus dem Versuchsmaterial wurden für die Prüfungen im Brennkasten Proben in den Abmessungen 190 mm x 90 mm für die Kantenbeflammung, sowie Proben in den Abmessungen 230 mm x 90 mm für die Flächenbeflammung, jeweils in Kett- und Schussrichtung des Trägergewebes, zugeschnitten.

Für die Prüfungen im Brandschacht wurden 2 Probekörper hergestellt. Die Proben (Abmessungen jeweils 1000 mm x 190 mm) des Probekörpers A wurden aus der Ketttrichtung, die Proben des Probekörper B aus der Schussrichtung des Gewebes entnommen.

Anschließend wurden alle Proben nach DIN 50014-23/50-2 bis zur Gewichtskonstanz gelagert.

3 Versuchsdurchführung

Die Prüfungen im Brennkasten wurden nach DIN 4102-1, Abschnitt 6.2.5 (Baustoffklasse B2) ohne Kantenschutz durchgeführt. Die Prüfungen im Brandschacht wurden nach DIN 4102-1 und -16 (Baustoffklasse B1) durchgeführt.

Alle Prüfungen erfolgten in einlagiger, freihängender Anordnung.

Durchführung der Prüfungen: Juni 2022.

4 Ergebnisse

- Abschnitt 4.1 Materialkennwerte
- Abschnitt 4.2.1 Ergebnisse der Prüfungen im Brennkasten
- Abschnitt 4.2.2 Ergebnisse der Prüfungen im Brandschacht

4.1 Materialkennwerte


Tabelle 1

Kennwerte		Herstellerangaben	Messwerte	
			i.M.	s
Dicke	[mm]	0,5	0,60	0,007
Flächenbezogene Masse	[g/m ²]	260	256	

i.M. im Mittel (n=10)

s Standardabweichung

./ keine Angaben bzw. nicht ermittelt



4.2 Ergebnisse des Brandverhaltens

4.2.1 Ergebnisse der Prüfung im Brennkasten


Nach DIN 4102-1 müssen schwerentflammbare Baustoffe auch die Anforderungen der Baustoffklasse B2 (normalentflammbar) erfüllen. Bei der Prüfung im Brennkasten nach DIN 50 050 wurden die Anforderungen an Baustoffe der Klasse B2 erfüllt, brennendes Abfallen/Abtropfen trat bei diesen Prüfungen nicht auf. Die Beflammung der Vorder- oder Rückseite hatte keinen Einfluss auf das Brandverhalten (Ergebnisse: siehe Anlage 2).

4.2.2 Ergebnisse der Prüfung im Brandschacht

Tabelle 3

Ergebnisse der Brandschachtprüfung (Teil 1)						
Zeile Nr.		Probekörper				Anforderungen
		A	B	C	D	
1	<u>Nr. der Probenanordnung</u> gem. DIN 4102 –15 Tabelle 1	1	1	-	-	
2	<u>Maximale Flammenhöhe</u> über Probenunterkante cm	30	30	-	-	*)
3	Zeitpunkt. ¹⁾ min	1	1	-	-	
4	<u>Durchschmelzen / Durchbrennen</u> Zeitpunkt. ¹⁾ min	1	1	-	-	
5	<u>Probenrückseite:</u> Flammen / Glimmen Zeitpunkt. ¹⁾ min	./.	./.	-	-	
6	Verfärbungen Zeitpunkt. ¹⁾ min	./.	./.	-	-	
7	<u>Brennendes Abtropfen</u> Beginn ¹⁾ min	Nein	Nein	-	-	
8	Umfang: vereinzelt abtropfendes Probenmaterial					
9	stetig abtropfendes Probenmaterial					
10	<u>Brennend abfallende</u> <u>Probenteile</u> Beginn ¹⁾ min	Nein	Nein	-	-	
11	Umfang: vereinzelt abfallende Probenteile					
12	stetig abfallende Probenteile					
13	Dauer des Weiterbrennens auf dem Siebboden (max.) min:s	./.	./.	-	-	
14	<u>Beeinträchtigung der Brenner-</u> <u>flamme durch abtropfendes /</u> <u>/ abfallendes Material</u> Zeitpunkt. ¹⁾ min:s	Nein	Nein	-	-	
15	<u>Vorzeitiges Versuchsende</u> Ende des Brandgeschehens an den Proben ¹⁾ min	2	2	-	-	
16	Zeitpunkt eines ggf. erfolgten Versuchsabbruchs ¹⁾ min:s	./.	./.	-	-	

¹⁾ Zeitangaben ab Versuchsbeginn
 - nicht geprüft
 ././ kein Auftreten des Ereignisses
 *) darf keinen Anlass zu Beanstandungen geben



Ergebnisse der Brandschachtprüfung (Teil 2)										
Zeile Nr.		Probekörper				Anforderungen				
		A	B	C	D					
17	<u>Nachbrennen nach Versuchsende</u> Dauer min:s	Nein	Nein	-	-					
18	Anzahl der Proben									
19	Probenvorderseite									
20	Probenrückseite									
21	Flammenlänge cm									
22	<u>Nachglimmen nach Versuchsende</u> Dauer min:s	Nein	Nein	-	-					
23	Anzahl der Proben									
24	<u>Ort des Auftretens:</u> untere Probenhälfte									
25	obere Probenhälfte									
26	Probenvorderseite									
27	Probenrückseite									
28	<u>Rauchdichte</u> ≤ 400 % min						0,9	1,2	-	-
29	≥ 400 % min (sehr starke Rauchentwicklung)						./.	./.	-	-
30	Diagramm in Bild Nr.						1	3	-	-
31	<u>Restlängen</u> Einzelwerte cm						63 65 64 60	66 66 64 63	- - - -	- - - -
32	Mittelwert cm	63	64	-	-	≥ 15				
33	Foto des Probekörpers auf Bild Nr.	2	4	-	-					
34	<u>Rauchgastemperatur</u> Maximum des Mittelwertes °C	115	117	-	-	≤ 200				
35	Zeitpunkt. ¹⁾ min:s	9:46	9:44	-	-					
36	Diagramm auf Bild Nr.	1	3	-	-					
37	<u>Bemerkungen:</u> Zeile 32: Auf Grund der verbliebenen Restlänge von > 45 cm konnte auf weitere Versuche verzichtet werden. (DIN 4102-16:2015-09, 5.2 b)). (Diagramme und Fotos siehe Anlage 1)									

Probekörper	Versuch-Nr.	Richtung der Proben
A	781122-001	Kettrichtung
B	781122-002	Schussrichtung

- 1) Zeitangaben ab Versuchsbeginn
- nicht geprüft
- ./. kein Auftreten des Ereignisses
- *) darf keinen Anlass zu Beanstandungen geben



5 Beurteilung

In Abschnitt 4.2 wurden die Prüfergebnisse des im Abschnitt 1 und 4.1 beschriebenen Versuchsmaterials zusammengestellt und den Anforderungen der DIN 4102-1 gegenübergestellt. Aus den vorstehenden Prüfergebnissen ergibt sich, dass die an Baustoffe der Baustoffklasse B1 gestellten Anforderungen von dem geprüften Baustoff im Abstand von > 40 mm zu gleichen oder anderen flächigen Baustoffen erfüllt wurden.

Die Anforderungen an Baustoffe der Baustoffklasse B2 wurden ebenfalls erfüllt. Brennendes Abfallen/Abtropfen trat bei diesen Prüfungen nicht auf.

Der Nachweis der Verwendung

- im Außenbereich (Alterungsverhalten durch Freibewitterung)
- nach dem Waschen oder Chemischreinigen

wurde nicht geführt.

6 Besondere Hinweise

Die genannten Ergebnisse gelten nur für den in Abschnitt 1 beschriebenen Baustoff. Im Verbund mit zusätzlichen Materialien (Beschichtung, Untergrund, etc.) kann sich das Brandverhalten ändern. Dieses Prüfzeugnis gilt nicht als alleiniger Nachweis, wenn der geprüfte Baustoff als Bauprodukt im Sinne der Landesbauordnungen verwendet wird (MBO § 17).

Dieses Prüfzeugnis ist kein Ersatz für eine allgemeine bauaufsichtliche Zulassung oder ein allgemeines bauaufsichtliches Prüfzeugnis. Dieses Prüfzeugnis wird unbeschadet eventueller Rechte Dritter erteilt.

Im bauaufsichtlichen Verfahren kann dieses Prüfzeugnis als Grundlage dienen

- bei geregelten Bauprodukten für die vorgeschriebenen Übereinstimmungsnachweise
- bei nicht geregelten Bauprodukten für die erforderlichen Verwendbarkeitsnachweise.

Die Erläuterungen in DIN 4102-1 Anhang D, insbesondere zur Fremdüberwachung sind besonders zu beachten.

Die Gültigkeit dieses Prüfzeugnisses endet am 2027-05-31, falls sich die Prüfvorschriften und Beurteilungsgrundlagen, dem Stand der Technik folgend, nicht vorzeitig ändern.

Borkheide, den 3. Juni 2022




Leiter der Prüfstelle
Dipl.-Ing. Uwe Kühnast

Probekörper A

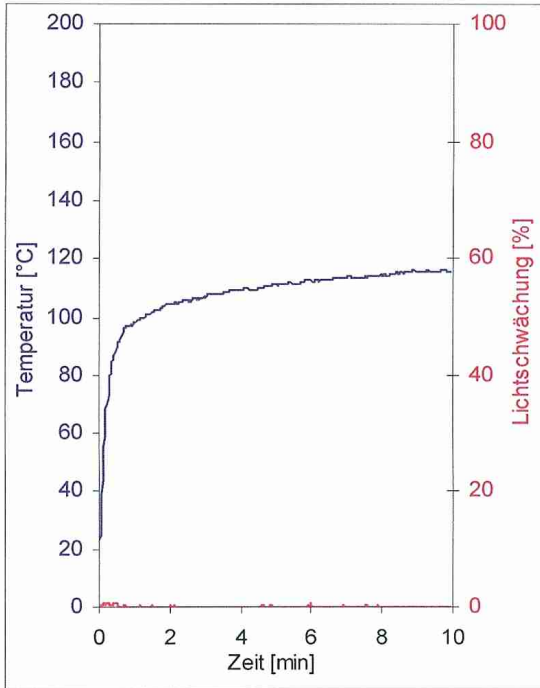


Bild 1
Zeitlicher Verlauf der Rauchgastemperatur
und der Rauchdichte

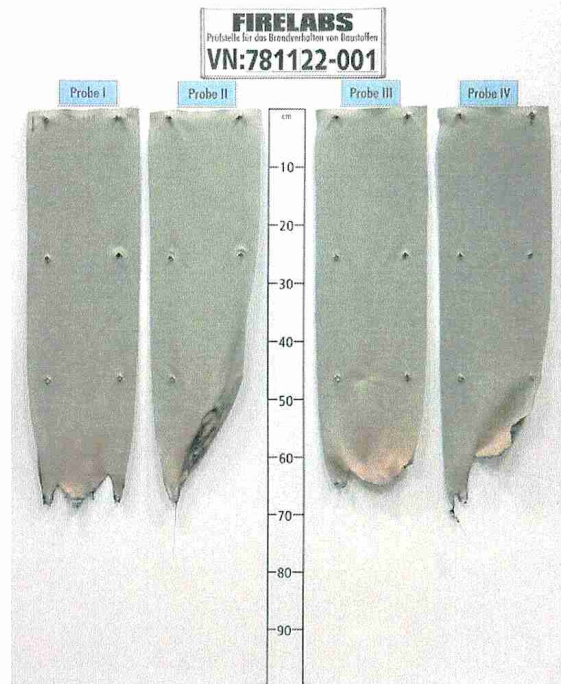


Bild 2
Aussehen des Probekörpers nach dem
Brandversuch

Probekörper B

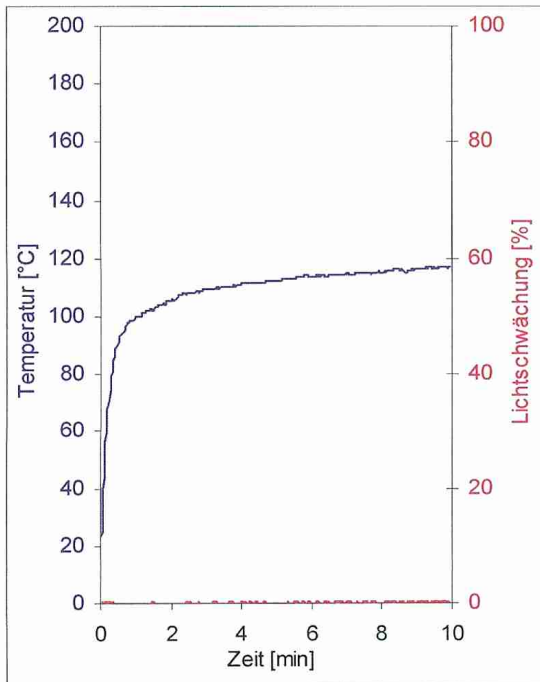


Bild 3
Zeitlicher Verlauf der Rauchgastemperatur
und der Rauchdichte



Bild 4
Aussehen des Probekörpers nach dem
Brandversuch

Ergebnisse der Prüfungen im Brennkasten

Tabelle 2

Proben-Nr.	Dim.	Kettrichtung							Schussrichtung							Anforderungen
		1	2	3	4	5	6	-	1	2	3	4	5	6	-	
Entflammung	s	1	1	1	1	1	3	-	1	1	1	1	1	3	-	-
Größte Flammenhöhe	cm	5	3	2	9	6	2	-	4	5	5	5	4	1	-	-
Zeitpunkt des Auftretens	s	5	3	3	8	5	6	-	3	6	5	5	5	3	-	-
Flammenspitze an der Messmarke	s	./.	./.	./.	./.	./.	./.	-	./.	./.	./.	./.	./.	./.	-	≥ 20
Erlöschen der Flammen	s	6	5	4	8	7	8	-	5	8	5	5	5	3	-	-
Entzündung des Filterpapiers	s	./.	./.	./.	./.	./.	./.	-	./.	./.	./.	./.	./.	./.	-	¹⁾
Rauchentwicklung (visuell)	-	sehr gering							sehr gering							-
Weiterbrennen nach Versuchsende	s	./.	./.	./.	./.	./.	./.	-	./.	./.	./.	./.	./.	./.	-	-
Flammen wurden gelöscht nach	s	./.	./.	./.	./.	./.	./.	-	./.	./.	./.	./.	./.	./.	-	-
Aussehen der Proben nach den Versuchen (20 Sekunden nach Versuchsbeginn): Die Proben waren im Bereich des Flammenangriffspunktes bis zu einer max. Höhe von ca. 8 cm und einer Breite von 2,5 cm zerstört, darüber bis zur Probenoberkante leicht verrußt.																

Proben 1-5: Kantenbeflammung

Proben 6: Flächenbeflammung

¹⁾ keine Entzündung innerhalb 20 Sekunden

./. kein Auftreten des Ereignisses

Dim. Dimension

Zeitangaben ab Versuchsbeginn

Maßangaben ab Flammenbezugslinie

